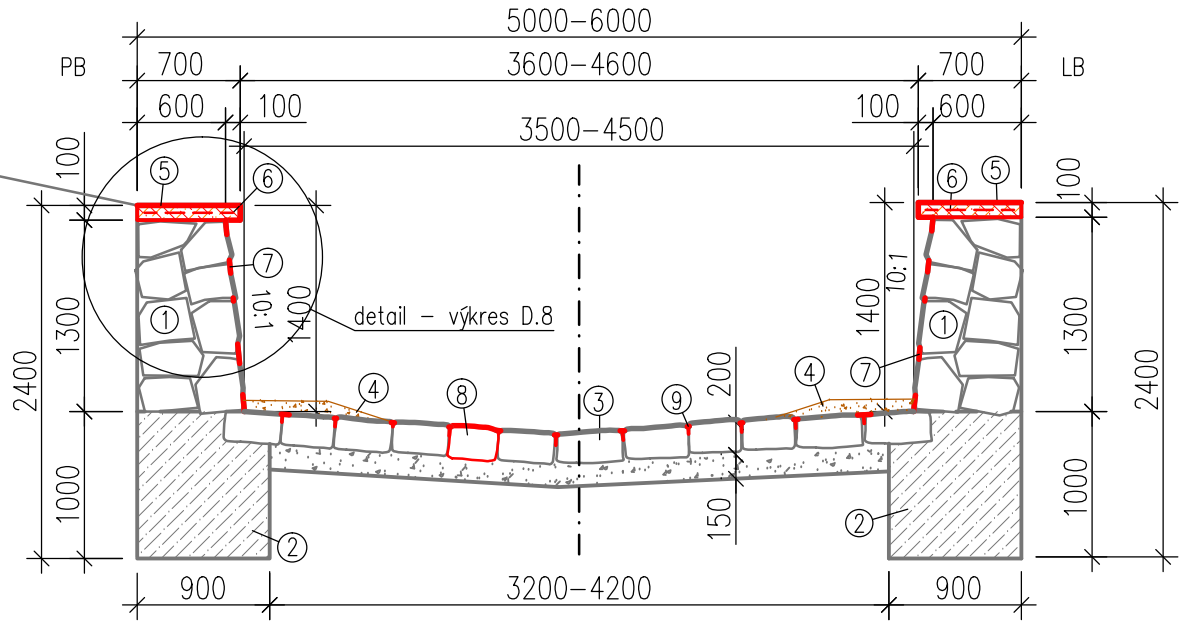
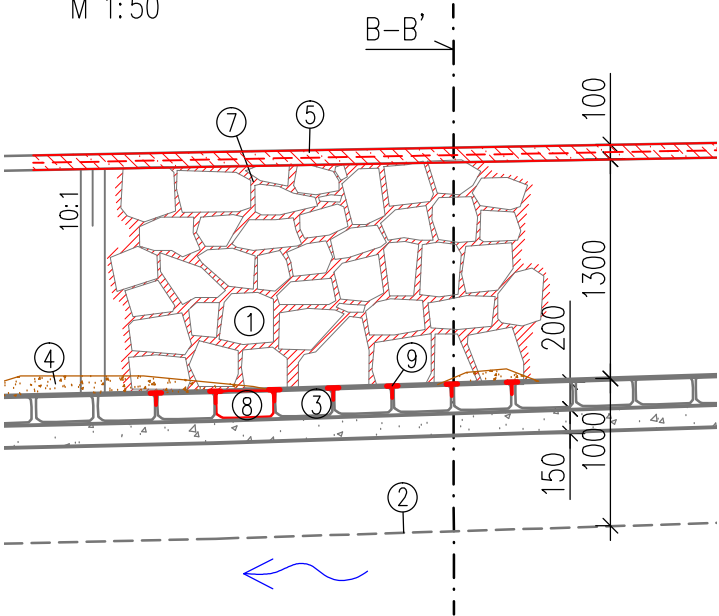


VZOROVÝ ŘEZ B-B'  
ř.km 4.293–4.361  
M 1:50



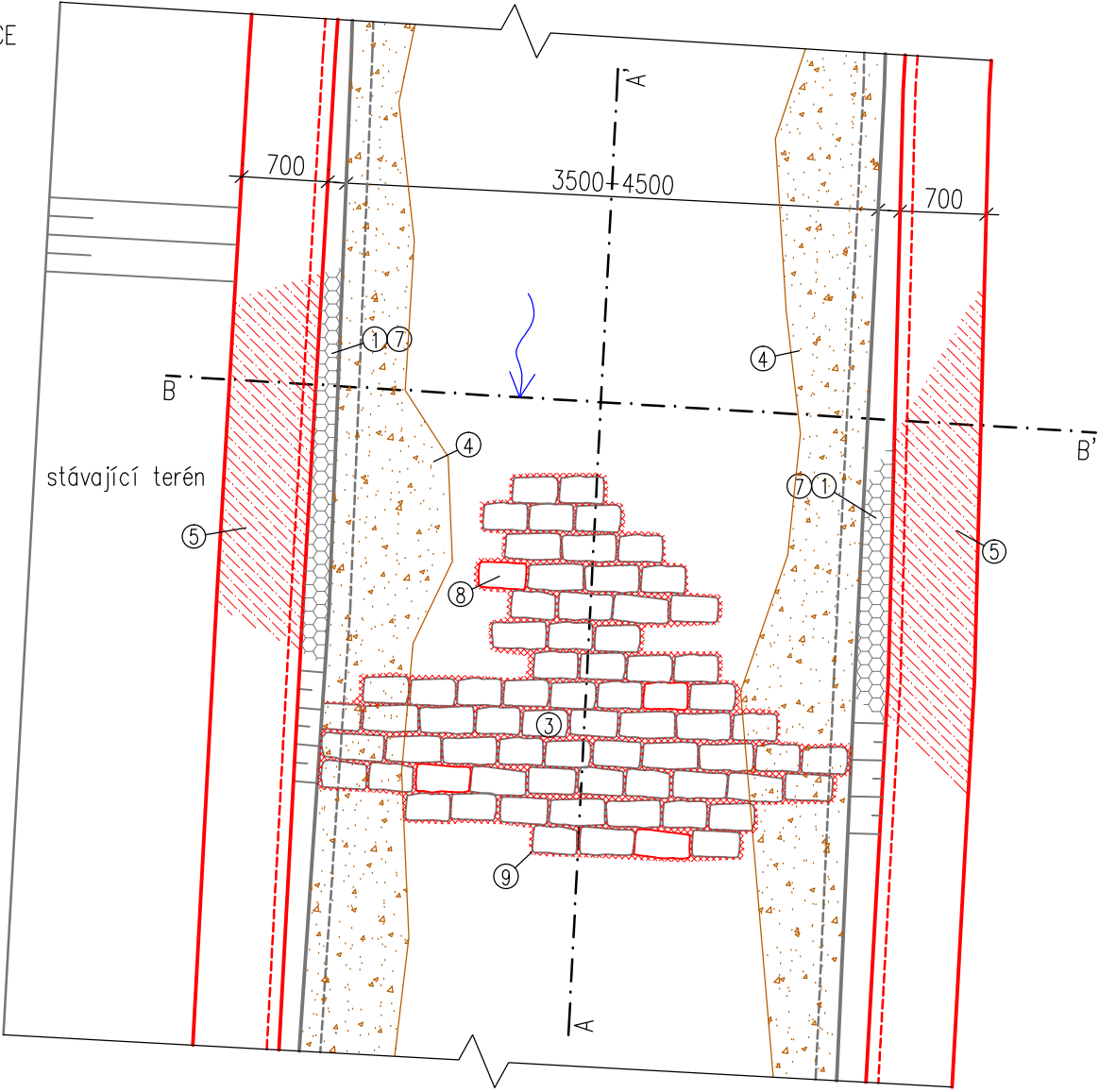
VZOROVÝ ŘEZ A-A'  
M 1:50



LEGENDA:

- ① NADZÁKLADOVÁ KCE – ZDIVO REŽNÉ Z LK DO MC
- ② ZÁKLADOVÁ KCE – PATKA Z PROSTÉHO BETONU
- ③ KCE DNA – DLAŽBA Z LK DO ŠP LOŽE, TL. DLAŽBY 200 mm
- ④ SEDIMENT/TRAVNÍ DRN
- ⑤ ŽELEZOBETONOVÁ ŘÍMSA, PROSTÝ BETON C25/30 XF2 (S2)
- ⑥ KARI SÍŤ 100x100 mm, PRŮMĚR 6 mm
- ⑦ POVRCHOVÁ ÚPRAVA ZDÍ – PŘESPÁROVÁNÍ MC 25 DO HLOUBKY MIN. 7 cm
- ⑧ LOKÁLNÍ DOPLNĚNÍ KAMENE
- ⑨ DOKLÍNOVÁNÍ KAMENE

VZOROVÁ SITUACE  
M 1:50



VÝŠKOVÝ SYSTÉM: Bpv  
SOUŘADNICOVÝ SYSTÉM: S-JTSK

VYPRACOVAL: ING. VOKURKA, ING. JOHANNOVÁ, BC. KOROL		AV ProENVI, s.r.o. KOLONKA 118/8 PRAHA 6 – LYSOLAJE	
INVESTOR: POVODÍ OHŘE, s.p.	KRAJ KARLOVARSKÝ		
AKCE: VT BÍLÁ BYSTRICE – OPRAVA NÁBŘEŽNÍCH ZDÍ		DATUM: 05/2017	
		STUPEŇ: DSJ	
PŘÍLOHA: VZOR OPRAVY ÚSEKU 1	MĚŘÍTKO: 1:50	Č.PŘÍLOHY: D.4	
		FORMÁT: A3	